



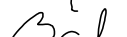




EURÓPSKA ÚNIA  
Kohézny fond  
OP Integrovaná infraštruktúra 2014 – 2020



MINISTERSTVO  
DOPRAVY A VÝSTAVBY  
SLOVENSKEJ REPUBLIKY

Výškový systém: Bpv  
Súradnicový systém: S-JTSK v realizácii JTSK

Manažér projektu:	Ing. Ján Tóth			
Hlavný inžinier projektu:	Ing. Marek Balko			
Generálny projektant:	Združenie MET Košice			
Investor - stavebník:	 Mesto Košice Trieda SNP 48/A 040 11 Košice	Zákazkové číslo:	2016	
		Stupeň - účel:	DSP	

Zodpovedný projektant objektu:	Ing. Marek Balko	Balko	 Žriedlová 1, 040 01 Košice
Navrhol - vypracoval:	Ing. Lenka Mandulová	Mandulova	
Kontroloval:	Ing. Marek Balko	Balko	
Kraj:	Košický	Okres:	
		Košice	
Stavba:			Stupeň - účel:
KE, Modernizácia električkových tratí MET v meste Košice, 2. etapa			DSP
UČS:			Zákazkové číslo:
UČS 17			2016
Ul. Slanecká, úsek trate križ. VSS (mimo) – Obratisko Važecká (mimo)			Dátum:
Objekt/súbor:			09/2022
SO 17-07-61			Počet A4:
TÚ križ. VSS (mimo) – Obratisko Važecká (mimo), dočasné dopravné značenie			-
Názov prílohy:			Mierka:
Technická správa			-
			Časť:
			Súprava:
			E.17
			Príloha:
			1



**SO 17-07-61 TÚ križ. VSS (mimo) – Obratisko Važecká (mimo),  
dočasné dopravné značenie****1. Identifikačné údaje**

Stavba:	<b>KE, Modernizácia električkových tratí MET v meste Košice, 2. etapa</b>		
UČS:	<b>UČS 17</b>	Ul. Slanecká, úsek trate križ. VSS (mimo) – Obratisko Važecká (mimo)	
Miesto stavby:	Košice		
Katastrálne územie:	Jazero		
Okres:	Košice IV		
Kraj:	Košický		
Stavebník:	<b>Mesto Košice</b> Trieda SNP 48/A, 040 11 Košice		
Budúci správca:	<b>Mesto Košice</b> Trieda SNP 48/A, 040 11 Košice		
Generálny projektant:	<b>Združenie MET Košice</b>		
Vedúci člen združenia:	<b>REMING CONSULT a.s.</b> Trnavská cesta 27, 831 04 Bratislava		
Člen združenia:	<b>DOPRAVOPROJEKT a.s.</b> Kominárska 2-4, 832 03 Bratislava		
Spracovateľ dokumentácie:	<b>SUDOP Košice a.s.</b> Žriedlová 1, 040 01 Košice		
Manažér projektu:	Ing. Ján Tóth		
Hlavný inžinier projektu:	Ing. Marek Balko		
Zodp. projektant objektu:	Ing. Marek Balko		
Stupeň PD:	<b>DSP</b>		

**2. Predmet riešenia**

Stavebný objekt rieši úpravu vedenia dopravy počas realizácie stavebných prác na UČS 18 Obratisko Važecká.

**3. Prehľad použitých podkladov**

- Zadanie investora
- Geodetické zameranie v súradnicovom systéme S-JTSK (v realizácii JTSK), výškovom systéme Balt p.v.
- Prieskumy na mieste stavby
- Vyjadrenia k inžinierskym sieťam a ich zákresy
- Výrobné porady
- Projektová dokumentácia stavby pre stupeň DUR

- Vyjadrenia dotknutých subjektov k PD DUR
- Projektové dokumentácie súvisiacich stavieb
- Právoplatné územné rozhodnutie

#### 4. Platné normy a predpisy

STN 73 6101	Projektovanie ciest a diaľníc
STN 73 6110	Projektovanie miestnych komunikácií
STN 73 6102	Projektovanie križovatiek na pozemných komunikáciách
STN 01 8020	Dopravné značky na pozemných komunikáciách
Vyhláška 30/2020 Z.z.	Vyhláška ministerstva vnútra SR o dopravnom značení
VL 6.1	Zvislé dopravné značky 01.10.2021
TP 069/2022	Použitie dopravných značiek a dopravných zariadení na označovanie pracovných miest

#### 5. Väzba na súvisiace PS a SO

Vzhľadom na charakter objektu sú súvisiacimi všetky PS a SO danej UČS.

#### 6. Umiestnenie SO/PS

Umiestnenie SO/PS je zrejmé z výkresových príloh č. 2 Situácia.

#### 7. Prieskumy

V rámci stavby bolo vykonané geodetické zameranie jestvujúceho stavu predmetnej lokality, inžinierskogeologický prieskum, hydrogeologický prieskum, prieskum inžinierskych sietí. Okrem toho boli vykonané tieto prieskumy: miestne šetrenia projektantom a zistenie súčasného stavu.

#### 8. Technické riešenie

##### 8.1 Existujúci stav

Slanecká ulica (cesta II/552) je v súčasnosti v rekonštrukcii, mení sa jej dopravné riešenie, tiež aj riešenie na ňu sa pripájajúcich miestnych komunikácií.

##### 8.2 Navrhované riešenie

###### 1. Etapa

Zabezpečenie pracovného miesta pozdĺž električkovej trate v mieste vetvy MÚK cesty I/16 (Nižné Kapustníky/Slanecká) z dôvodu osádzania trakčných stožiarov a prác v blízkosti cesty – zúženie do jedného jazdného pruhu.

###### 2. Etapa

Zabezpečenie pracovného miesta na prejazde Dneperská z dôvodu stavebných prác na prejazde – úplná uzávierka prejazdu – doprava prevedená zo sídliska a na sídlisko najbližším zatiaľ nerekonštruovaným prejazdom (Čingovská).

### 3. Etapa

Zabezpečenie pracovného miesta na prejazde Čingovská z dôvodu stavebných prác na prejazde – úplná uzávierka prejazdu – doprava prevedená zo sídliska a na sídlisko najbližším zatiaľ nerekonštruovaným prejazdom (Ladožská).

### 4. Etapa

Zabezpečenie pracovného miesta na prejazde Ladožská z dôvodu stavebných prác na prejazde – úplná uzávierka prejazdu – doprava prevedená zo sídliska a na sídlisko najbližším už zrekonštruovaným prejazdom (Čingovská).

### 5. Etapa

Zabezpečenie pracovného miesta na prejazde Rovníková z dôvodu stavebných prác na prejazde – úplná uzávierka prejazdu – doprava prevedená zo sídliska a na sídlisko najbližším zatiaľ nerekonštruovaným prejazdom (Raketová).

### 6. Etapa

Zabezpečenie pracovného miesta na prejazde Raketová z dôvodu stavebných prác na prejazde – úplná uzávierka prejazdu – doprava prevedená zo sídliska a na sídlisko najbližším zatiaľ nerekonštruovaným prejazdom (Galaktická).

Pracoviská budú zabezpečené nasledovne:

- pozdĺžna uzávera: jednostrannými smerovacími doskami s odstupom 10m (šrafované)
- priečna uzávera: zábrana na označenie uzávery s odstupom 5m (šípové) doplnené sadou 5 funkčne viazaných varovných svetiel
- zábrana na označenie uzávierky doplnená sadou 3 funkčne viazaných varovných svetiel
- potrebné dočasné zvislé dopravné značenie na informovanie vodičov o prácach na ceste, obmedzeniach a obchádzkových trasách
- potrebné dočasné vodorovné dopravné značenie na vedenie jazdných pruhov

Z dôvodu zmeny organizácie cestnej premávky je potrebné časť existujúcich zvislých DZ na riešenom úseku čiastočne, prípadne úplne prekryť. (viď príloha č.2-Situácia) Po ukončení stavebnej činnosti sa existujúce značky uvedú do pôvodného stavu alebo vymenia (v rámci SO 17-07-62).

Vyobrazenie a tvary zvislých dočasných dopravných značiek musia zodpovedať príslušným normám. Použité značky musia byť viditeľné z dostatočnej vzdialenosti a počas celej doby použitia musia poskytovať úplný a jednoznačný výklad.

Rozmery dopravných značiek určuje VL 6.1 /2021 , tabuľka 7. Dočasné dopravné značky budú veľkosti 2. Po ukončení pracovnej činnosti sa dočasné zvislé dopravné značenie odstráni.

## 7. Požiadavky na postup stavebných prác, údržbu, bezpečnostné predpisy

### 7.1 Hlavné zásady postupu výstavby

Postup výstavby si zvolí realizátor stavby, v nadväznosti na práce na súvisiacich objektoch.

### 7.2 Požiadavky na prevádzku a údržbu

Počas prevádzky objektu je správca objektu povinný vykonávať pravidelné prehliadky a údržbu objektu podľa príslušných predpisov.

Použité značky musia byť viditeľné z dostatočnej vzdialenosti a počas celej doby použitia musia poskytovať úplný a jednoznačný výklad.

### 7.3 Ochrana životného prostredia

Realizácia projektu prinesie negatívne aj pozitívne vplyvy na životné prostredie. Negatívne vplyvy budú mať dočasný charakter a sú spojené s vlastnou stavebnou činnosťou. Sú reprezentované hlavne:

- lokálnym zvýšením hluku a prašnosti zo stavebnej mechanizácie,
- zaťaženie prostredia prítomnosťou stavebnej techniky a nákladných automobilov
- zvýšenie vibrácií zo stavebnej činnosti

Optimálnym nasadením a využitím modernejších stavebných strojov a mechanizmov je možné eliminovať hlukovú záťaž zo stavby na prijateľnú hodnotu. Ďalšie možnosti, ktoré je možné pri znižovaní hluku zo stavby využiť, sú napríklad dobrá organizácia práce na stavbe, presúvanie a skrátenie najhlučnejších prác do aktívnej pracovnej doby s využitím výkonnejších moderných strojov a zariadení a podobne.

Pozitívne vplyvy sa prejavajú až po skončení výstavby a sú reprezentované použitím nových konštrukcií a materiálov.

### 7.4 Zemné práce a výkopy

Zemné práce v tomto objekte sa nepredpokladajú.

### 7.5 Nakladanie s odpadmi a vyzískanými materiálmi

Nakladanie so vzniknutými odpadmi sa bude riadiť platnými predpismi pre oblasť odpadového hospodárstva. Bilancia predpokladaných množstiev odpadov, ktoré budú vyprodukované počas stavebných prác, je uvedená v súhrnnej časti B.3 „Nakladanie s odpadmi a vyzískanými materiálmi“, ako aj v prílohe č.2 tejto technickej správy.

### 7.6 Bezpečnostné požiadavky

Pravidlá na vykonávanie prác na stavenisku, osobitné opatrenia pre jednotlivé práce s osobitným nebezpečenstvom a príslušné informácie o bezpečnosti a ochrane zdravia pri práci, ktoré je potrebné zohľadňovať pri všetkých ďalších prácach sú riešené v samostatnej časti celej projektovej dokumentácie B.2 „Plán bezpečnosti a ochrany zdravia pri práci“ (vypracovaný v zmysle NV SR č. 396/2006 Z.z.).

Táto technická správa obsahuje v Prílohe č. 3 „Vyhodnotenie neodstrániteľných nebezpečenstiev a neodstrániteľných ohrození“, ktoré vyplývajú z navrhovaných riešení v určených prevádzkových a užívateľských podmienkach, posúdenie rizika pri ich používaní a návrh ochranných opatrení proti týmto nebezpečenstvám a ohrozeniam.

## 8. Prílohy

Príloha č.1 Rozhodujúce ukazovatele

Príloha č.2 Klasifikácia a bilancia odpadov v zmysle vyhlášky MŽP SR č.365/2015 Z.z.

Príloha č.3 Vyhodnotenie neodstrániteľných nebezpečenstiev a neodstrániteľných ohrození

V Košiciach, 09/2022

Vypracoval: Ing. Marek Balko

## Príloha č.1 Rozhodujúce ukazovatele

Poradové číslo	Názov materiálu	Merná jednotka	Množstvo
1.	DDZ – podľa výkresových príloh		

## Príloha č.2 Klasifikácia a bilancia odpadov v zmysle vyhlášky MŽP SR č.365/2015 Z.z.

Katalógové číslo	Názov druhu odpadu	Kategória	Merná jednotka	Množstvo	Spôsob nakladania
	Bez odpadu				

O - Ostatný odpad

N - Nebezpečný odpad

## Príloha č.3 Vyhodnotenie neodstrániteľných nebezpečenstiev a neodstrániteľných ohrození

**1. Úvod**

Tento dokument slúži ako informačný podklad v zmysle §-u 5 NV 396/2006 Z.z. o spôsobe zaistenia bezpečnosti a ochrany zdravia pri budúcej prevádzke podľa §-u 9 Vyhl. 453/2000Z.z. s vyhodnotením vytypovaných neodstrániteľných nebezpečenstiev, neodstrániteľných ohrození a posúdenie rizík v zmysle Zákona č. 124/2006 Z.z. o bezpečnosti a ochrane zdravia pri práci a v znení zákona č. 125/2006 Z.z. o inšpekcii práce.

V ďalšom je uvedené vytypovanie, posúdenie a vyhodnotenie neodstrániteľných nebezpečenstiev a neodstrániteľných ohrození vyplývajúcich z navrhovaných riešení v určených prevádzkových a užívateľských podmienkach a návrh ochranných opatrení proti týmto nebezpečenstvám a ohrozeniam.

Plán bezpečnosti a ochrany zdravia pri práci v zmysle §-u 3 a 5 NV 396/2006 Z.z. je samostatnou časťou projektu.

**2. Základné údaje**

Vytypovanie, posúdenie a vyhodnotenie neodstrániteľných nebezpečenstiev a neodstrániteľných ohrození vyplýva z navrhovaných riešení jednotlivých prevádzkových súborov (PS) a stavebných objektov (SO). V časti „Poznámka“ sú popísané možné špecifické nebezpečenstvá a ohrozenia jednotlivých objektov.

Pre vyhodnotenie nebezpečenstiev a rizík sú používané nasledovné tabuľky pravdepodobnosti výskytu, dôsledku udalosti a výslednej miery rizika:

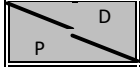
**P - Pravdepodobnosť výskytu udalosti**

Hodnota	Charakteristika
1	veľmi nízka - vznik javu je takmer vylúčený - takmer nemožné ohrozenie
2	nízka - vznik javu je málo pravdepodobný, alebo možný - veľmi zriedkavé ohrozenie
3	stredná - jav vznikne niekedy počas životnosti zariadenia, príp. činnosti - zriedkavé ohrozenie
4	vysoká - jav vznikne niekoľkokrát počas životnosti zariadenia, príp. činnosti - časové ohrozenie
5	veľmi vysoká - jav vznikne veľmi často - nepretržité ohrozenie

**D - Dôsledok vzniknutej udalosti**

Hodnota	Charakteristika
1	zanedbateľný - menej ako ľahký úraz, zanedbateľná porucha systému
2	málo významný - ľahký úraz, začiatok choroby z povolania alebo menšie poškodenie systému, finančné straty
3	kritický - ťažký úraz, choroba z povolania alebo rozsiahle poškodenie systému, straty vo výrobe, veľké finančné straty
4	katastrofický - usmrtenie v dôsledku pracovného úrazu alebo úplné zničenie systému, nenahraditeľné straty

**R – Výsledná miera rizika: Matica číselného posúdenia rizika**

	1	2	3	4
1	1	4	6	12
2	2	7	11	13
3	3	10	15	17
4	5	12	16	19
5	8	14	18	20

**R – Výsledná miera rizika**

Hodnota	Charakteristika
1 - 3	prijateľné - systém je bezpečný, bežné postupy
4 - 11	mierne - systém je bezpečný s podmienkou zaškolenia obsluhy, prehliadok a pod.
12 - 15	nežiaduce - systém je nebezpečný - uplatnenie ochranných opatrení
16 - 20	neprijateľné - systém je neprijateľný - okamžité uplatnenie ochranných opatrení, odstavenie systému



**3. Vytypovanie, posúdenie, vyhodnotenie a návrh opatrení**

<b>Neodstrániteľné nebezpečenstvo:</b> <i>Ludský faktor</i>	<b>Neodstrániteľné ohrozenie:</b> - nedisciplinovanosť', - nevšíímavosť', - zábudlivosť, - psychické preťaženie alebo podcenenie, stres, - strata stability.		
	<b>Miesto neodstrániteľného ohrozenia a nebezpečenstva:</b> Celý obvod stavby pri presune k pracovnej činnosti, údržbe.		
<b>Popis ohrozenia:</b>	<b>P</b>	<b>D</b>	<b>R</b>
- úrazy rôznej povahy, - ohrozenie nárazom, pádom, trením alebo odrením, zrazením.	2	1	2
<b>Bezpečnostné opatrenia:</b>			
<i>Technické opatrenia:</i>			
- nie sú navrhované			
<i>Organizačné opatrenia:</i>			
- preukázateľné poučenie, o zásadách BOZP platných pre prístup na pracovisko v obvode dráhy, platí aj pre zamestnancov iných firiem pohybujúcich sa v areáli, - zvýšiť zabezpečenie viditeľnosti pracovníkov za zníženej viditeľnosti, v hmle a pod., ak je to nevyhnutné, používať pridelené OOPP doplnené odrazkami, výstražnými svetlami a pod.;			
<b>Poznámky:</b>			
- hlavným miestom nebezpečenstva sú priecestia a križenia s koľajami a cestnými vozidlami - celý areál			

<b>Neodstrániteľné nebezpečenstvo:</b> <i>Terénne podmienky</i>	<b>Neodstrániteľné ohrozenie:</b> <ul style="list-style-type: none"><li>- úraz pádom na zem pošmyknutím, resp. pomknutím,</li><li>- prekážky padlé na terén,</li><li>- pád predmetov z výšky,</li></ul>		
	<b>Miesto neodstrániteľného ohrozenia a nebezpečenstva:</b> Celý obvod stavby pri presune k pracovnej činnosti, údržbe.		
<b>Popis ohrozenia:</b>	<b>P</b>	<b>D</b>	<b>R</b>
<ul style="list-style-type: none"><li>- úrazy bočným nárazom o konštrukcie a zariadenia,</li><li>- úrazy pádom na zem,</li><li>- úrazy pádom predmetov z konštrukcií nad spevnenou plochou,</li></ul>	2	1	2
<b>Bezpečnostné opatrenia:</b>			
<i>Technické opatrenia:</i>			
- opatrenia sú zrealizované v súvisiacich objektoch, okopové plechy na zábradliach schodísk			
<i>Organizačné opatrenia:</i>			
<ul style="list-style-type: none"><li>- dbať na zvýšenú opatrnosť pri pohybe v teréne;</li><li>- preukázateľné poučenie, o zásadách BOZP platných pre prístup na pracovisko v obvode dráhy, platí aj pre zamestnancov iných firiem pohybujúcich sa v areáli,</li><li>- vybaviť zamestnancov vhodnou obuvou;</li><li>- dbať na zvýšenú opatrnosť za zníženej viditeľnosti, v hmle a pod.</li></ul>			
<b>Poznámky:</b>			
<ul style="list-style-type: none"><li>- nebezpečie pri výkopových prácach, resp. v exponovaných podmienkach mostov</li></ul>			

Neodstrániteľné nebezpečenstvo: Stavebné časti	Neodstrániteľné ohrozenie: - úraz pádom na zem pošmyknutím, resp. potknutím,		
	Miesto neodstrániteľného ohrozenia a nebezpečenstva: Celý obvod stavby pri presune k pracovnej činnosti, údržbe.		
Popis ohrozenia:	P	D	R
- úrazy bočným nárazom o konštrukcie a zariadenia, - úrazy pádom na zem, - ohrozenie nárazom, pádom, trením alebo odrením v prípade nevšímavosti.	2	2	7
Bezpečnostné opatrenia:			
Technické opatrenia:			
- nie sú navrhované			
Organizačné opatrenia:			
- dbať na zvýšenú opatrnosť pri pohybe po spevnených plochách; - preukázateľné poučenie, o zásadách BOZP platných pre prístup na pracovisko v obvode dráhy, platí aj pre zamestnancov iných firiem pohybujúcich sa v areáli, - vybaviť zamestnancov vhodnou obuvou; - dbať na zvýšenú opatrnosť za zníženej viditeľnosti, v hmle a pod., - dodržiavať bezpečné vzdialenosti a zásady.			
Poznámky:			
- vyčnievajúce časti doteraz nezabudovaných komponentov iných objektov			

<b>Neodstrániteľné nebezpečenstvo:</b> <i>Tepelné ohrozenie</i>	<b>Neodstrániteľné ohrozenie:</b> - úraz popálením, - poškodenie zdravia teplotnými pomermi pracovného prostredia		
	<b>Miesto neodstrániteľného ohrozenia a nebezpečenstva:</b> Celý obvod stavby pri presune k údržbe a pri samotnej činnosti obsluhy a údržby.		
<b>Popis ohrozenia:</b>	<b>P</b>	<b>D</b>	<b>R</b>
- úrazy popálením na zariadeniach s vyžarovaním horúceho povrchu, - poškodenie zdravia pri práci vo vonkajšom prostredí horúcim alebo chladným pracovným prostredím	2	1	2
<b>Bezpečnostné opatrenia:</b>			
<i>Technické opatrenia:</i>			
- nie sú navrhované			
<i>Organizačné opatrenia:</i>			
- preukázateľné poučenie, o zásadách BOZP platných pre prístup na pracovisko v obvode dráhy, platí aj pre zamestnancov iných firiem pohybujúcich sa v areáli, - vybaviť zamestnancov vhodnými OOPP a zabezpečiť ich správne používanie, - dodržiavať bezpečnostné prestávky v teplom prostredí,			
<b>Poznámky:</b>			
- v špecifických podmienkach práce s otvoreným ohňom, alebo zvárania			

<b>Neodstrániteľné nebezpečenstvo:</b> <i>Vniknutie a pohyb osôb bez zaškolenia a povolenia k pohybu</i>	<b>Neodstrániteľné ohrozenie:</b> - úrazy rôznej povahy		
	<b>Miesto neodstrániteľného ohrozenia a nebezpečenstva:</b> Celý obvod stavby.		
<b>Popis ohrozenia:</b>	<b>P</b>	<b>D</b>	<b>R</b>
- úrazy bočným nárazom o konštrukcie a zariadenia, - ohrozenie nárazom, pádom, trením alebo odrením v prípade neznalosti predpisov BOZP - úrazy pádom na zem, - úrazy elektrickým prúdom, - úrazy popálením na zariadeniach s vyžarovaním horúceho povrchu.	2	2	7
<b>Bezpečnostné opatrenia:</b>			
<i>Technické opatrenia:</i>			
- osadenie označenia zákazu vstupu osôb do areálu mimo obsluhy a údržby - označenie zariadení v priestore ŽST výstražnými znakmi, zákazom zasahovania do zariadenia a vhodným uzamknutím.			
<i>Organizačné opatrenia:</i>			
- preukázateľné poučenie obsluhy o sledovaní priestoru ŽST pre zamedzenie pohybu cudzích osôb			
<b>Poznámky:</b>			
- celý areál			

Vypracoval:

Ing. Marek Balko

#### Definícia:

Neodstrániteľné nebezpečenstvo a ohrozenie je také nebezpečenstvo a ohrozenie, ktoré podľa súčasných vedeckých a teoretických poznatkov nemožno vylúčiť ani obmedziť.

Toto hodnotenie nezahrňuje:

- teroristický útok
- ničivé zemetrasenie
- ničivý vietor nad 160 km/h
- pád predmetov z oblohy a pod.

V prípade nehody prevádzkovateľ musí zabezpečiť okamžitú zdravotnú pomoc. Pred uvedením zariadení do prevádzky musí prevádzkovateľ zabezpečiť systém ochrany zdravia a rýchlej zdravotníckej pomoci, s ktorým musia byť všetci pracovníci oboznámení.